



**KiiLTO  
PRO**

# EPOXY TILE GROUT

2-KOMPONENTTINEN EPOKSISAUMALAASTI  
VAATIVIIN SAUMAUKSIIN

**TYÖOHJEET**



# LATTIAN SAUMAUS



1. Varmista, että saumattava laatoitus on ehjä. Laattapinta ja saumat oltava puhtaat.



2. Sekoita kovete ja epoksimassa porakonevispilällä alhaisella nopeudella n. 1 min. Massan tulee olla täysin tasaväriminen. Varmista, ettei astian reunoille jää sekoittamatonta massaa.



3. Levitä saumalaasti laatoituksen yli viivottain käyttäen epoksille soveltuvaa kovaa kumilastaa. Huomioi työskentelyaika max. 45 min.



4. Poista ylimääräinen laasti laatan pinnalta mahdollisimman hyvin pesun helpottamiseksi.



5. Pese saumattu alue 10 min kuluessa kädenlämpoisellä vedellä käyttäen karkeaa pesusientä tai karhunkieltä. Vältä liiallista veden käyttöä.



6. Poista ylimääräinen pesuliuos käyttämällä puhdasta, kädenlämpoisellä vedellä kostutettua pesusientä. Tarvittaessa voit sekoittaa veteen Epoxy Cleaneriä (3 % veden määrästä).



7. Puhdista pesty pinta käyttäen kuivaa pesusientä tai puhdistusliinaa.



8. Laatan pinnalle mahdollisesti jäänyt laastihuntu poistetaan Epoxy Cleaner pesuaineella 24 tunnin kuluessa.



9. Saumaus voidaan suorittaa myös levittämällä laasti patruunapuristimella. Tämä työtapo soveltuu erityisesti isojen laattojen saumauksessa. Saumattaessa seinäpinnoja, suojaa lattia saumauksen ja pesun ajaksi.



## LAATOITUS

Laastilla voidaan kiinnittää keraamiset laatat sekä lasimosaiikit sisä- ja ulkotiloissa. Laastin avoin aika on n. 20 min. Saumaus voidaan aloittaa aikaisintaan 24 tunnin kuluttua laatoituksesta.

Käytä vain epoksisaumalaastille soveltuvia työkaluja.

Muistathan, että muovipakkaus toimii sekoitusastiana! >>



2-KOMPONENTTINEN

# AMMATTIKÄYTTÖÖN TARKOITETTU 2-KOMPONENTTINEN EPOKSISAUMALAASTI VAATIVIIN SAUMAUKSIIN

Valmis sauma on erittäin tiivis ja sillä on erinomaiset lujuus- ja kulutuskesto-ominaisuudet.

- Sauman leveys 1–10 mm
- Astiakoot 2 kg ja 5 kg
- Työaika 30–45 min
- Kävelykuiva 24 tuntia
- Kevyt käyttöönotto 48 tuntia
- Lopullinen kovuus ja kemikaalien kesto n. 5 vrk (+23 °C)
- Lämmönkesto -20...+60 °C
- Käyttölämpötila +18–20 °C, alin käyttölämpötila +10 °C, massan ja ilman lämpötila vaikuttaa voimakkaasti työ- ja kovettumisaikaan.
- Laattapinnan liikuntasaumot tai muut joustavat saumat ja tiivistykset tehdään esim. Kiilto Masa Liima- ja tiivistemassalla.
- Suojaa ympäröivät materiaalit
- Kovettunut laasti voidaan poistaa vain mekaanisesti
- Ei sovellu huokoisten luonnonkivien saumaukseen tai kiinnittämiseen
- Varastointiaika 24 kk (alkuperäisessä, suljetussa pakkauksessa)
- Jäätävää

**Epoksisaumalaastin käyttö vaatii riittävää ammattitaitoa, sekä erikoistyökalujen käyttöä. Huolehdi suojainten käytöstä.**

## ESIMERKKEJÄ LAASTIN MENEKISTÄ (MATERIAALIHUKKAA EI OLE HUOMIOITU)







LAATAN KOKO	SAUMAN LEVEYS	SAUMAN SYVYYS	MENEKKI
2 cm x 2 cm	2 mm	5 mm	n. 1,7 kg/m <sup>2</sup>
10 cm x 10 cm	3 mm	5 mm	n. 0,7 kg/m <sup>2</sup>
30 cm x 30 cm	3 mm	8 mm	n. 0,5 kg/m <sup>2</sup>

## KÄYTTÖKOhteITA

Märkätilat, myymälät, autohallit, suurtalouskeittiöt, sairaalatilat, ulkotilat (terassit, parvekkeet), pesuhallit, hotellit, kylpylät, höyrysaunat, julkiset sosiaalitalat, koulut, päiväkodit. Soveltuu uima-allaskäyttöön, kun voidaan sisällyttää käytettyyn järjestelmään.



## VÄRIT

	<b>310</b> TRAFFIC WHITE
	<b>329</b> LIGHT IVORY
	<b>339</b> GREY WHITE
	<b>340</b> SILK GREY
	<b>344</b> QUARTZ GREY
	<b>350</b> GRAPHITE BLACK

*Painoteknisistä syistä johtuen sävyt saattavat poiketa tuotteiden todellisista väreistä.*

Katso Kiilto Epoksisau-  
laastin opasvideo YouTube-  
kanavaltamme



KIILTO OY • PL 250, 33101 TAMPERE • Puh. 0207 710 100

[www.kiilto.com](http://www.kiilto.com)